


«Утверждаю»  
Директор МОУ ДОД «Дворец детского  
(ЮНОШЕСКОГО) ТВОРЧЕСТВА»


  
(Юдина Л.М.)  
« \_\_\_\_\_ 20\_\_ г.




«Согласовано»

Начальник УФСБ

  
И.Шерихов  
« \_\_\_\_\_ 20\_\_ г.




Начальник УВД по г. Дзержинску  
А.Г.Коновалов

  
« \_\_\_\_\_ 20\_\_ г.

Начальник УГОЦПРС

  
П.А.Цацкис  
« \_\_\_\_\_ 20\_\_ г.



**ПАСПОРТ БЕЗОПАСНОСТИ**  
(антитеррористической защищенности)  
муниципального образовательного учреждения

Муниципальное образовательное учреждение дополнительного образования  
детей «Дворец детского (юношеского) творчества»  
(полное наименование муниципального учреждения)

Основание разработки: Решение антитеррористической комиссии городского  
округа город Дзержинск Нижегородской области от **30.03.2011 г.** (протокол № **1**)

Разработчик: Заместитель директора по административно-хозяйственной работе  
Барыбина Н.Б.  
(должность, фамилия, имя, отчество)

Окончание разработки: « 20\_\_ » апреля \_\_\_\_\_ 20 11\_\_ года.

Уточнен: « 20\_\_ » \_\_\_\_\_ 20 12\_\_ года.


## **Раздел 1. Общие сведения об учреждении.**

### **1.1. Местонахождения и реквизиты учреждения:**

- почтовый адрес 606023 г.Дзержинск Нижегородской области, площадь Ленина, дом 1\_\_\_\_\_

- должностные лица: директор Юдина Людмила Михайловна, 34-28-04, 9519179008\_\_\_\_\_

(фамилия, имя, отчество, домашний и сотовый телефоны)

ответственный по вопросам режима и охраны зам.директора по АХР Барыбина Надежда Борисовна; 535634; 9506120551\_\_\_\_\_

(должность, фамилия, имя, отчество, домашний и сотовый телефоны)

- служебные телефоны: директора 26-19-27; секретаря 26-19-27, факс 26-19-27\_\_\_\_, вахты 26-42-051

### **2. Вышестоящая организация.**

*Управление образования Администрации городского округа город Дзержинск (606015, г. Дзержинск, пр-т Ленина, 5, тел. 25-04-34*

### **1.3. Форма собственности, сведения об арендаторах:**

- форма собственности: муниципальное бюджетное образовательное учреждение;

- сведения об арендаторах и сторонних организациях, размещаемых в зданиях и на территории учреждения: нет

### **1.4. Должностные лица и работники учреждения, задействованные в организации аварийно-спасательных мероприятий при угрозе возникновения (возникновении) чрезвычайных ситуаций**

	Ф.И.О.	Должность по штату и при ЧС	Служебный телефон	Домашний телефон
1.	Ладю А.В.	Зам.дир. по УВР; зам.председателя КЧС	263776	34-83-60
2.	Барыбина Н.Б.	Зам.дир. по АХР; уполномоченный на решение задач в обл. ГО и ЧС	264205	535634
3.	Позднячкин А.Г.	Педагог; командир противопожарного звена	264205	348114
4.	Крупачев В.И..	Рабочий по обл. здания; член противопож. звена	264205	9503512232
5.	Охота В.В.	Звукореж; член противопожарного звена	264205	9506111951
6.	Макеев О.А.	Педагог; член противопожарного звена	264205	314891
7.	Тряпицын А.Ю.	Водитель; член противопожарного звена	264205	
8.	Волкова Т.А.	Педагог; начальник	264205	224329

		сан.поста		
9.	Гусева А.Л.	Зам.дир.по УМР	263776	284724
10.	Шибеева Т.В.	Педагог;член сан.поста	264205	259217
11.	Цылова Ж.Е.	Педагог;член сан.поста	262738	523893
12.	Панченко Н.П.	Педагог;член сан.поста	264205	218040

### 1.5. Особенности строительства, размещения и функционирования учреждения:

- время постройки здания \_1966\_\_\_\_\_год;
  - количество \_4\_\_\_\_\_и высота этажей\_\_\_\_3,5 м\_\_\_\_, общая площадь здания 3336,30\_\_\_\_\_кв.м.;
  - количество входов (выходов) из здания \_5\_\_\_\_\_;
  - материалы, использованные в строительстве здания:  
наружные стены **кирпич, толщина \_600\_\_\_\_\_мм**, несущие перегородки **кирпич, толщина 300\_\_\_\_\_мм**, не несущие перегородки **кирпич, толщина \_100\_\_\_\_\_мм**, междуэтажные перекрытия **бетон, толщина \_400\_\_\_\_\_мм**, лестничные марши **бетон, металл**, крыша **плоская, выход на крышу через чердак (по пожарной лестнице)**, кровля **изоляционный материал**; внутренняя отделка помещений **покраска, обои**, , в том числе с использованием горючих материалов (указать местоположения и материал отделки)
  - система энергоснабжения здания **централизованная (ТП-203 находится в 100 м в районе Пионерского парка)**, основной щит электропитания расположен \_в мастерской Дворца\_\_\_\_\_;
  - система вентиляции, наличие и местоположение вентиляционных коробов **приточная**
  - система отопления **централизованная**;
  - наличие спортивного зала \_\_\_ 1 этаж, правое крыло Дворца\_\_\_\_;
  - наличие спортивного городка \_\_нет\_\_\_\_\_;
  - наличие душевых комнат \_\_\_\_\_нет\_\_\_\_\_;
  - наличие актового зала \_\_\_ 2 этаж, центральная часть\_\_\_\_;
  - наличие бассейна \_\_\_\_\_нет\_\_\_\_\_;
  - наличие мастерских) \_\_\_\_\_1 этаж, левое крыло\_\_\_\_\_;
  - наличие складских помещений \_нет\_\_\_\_\_;
  - наличие столовой \_\_\_\_\_нет\_\_\_\_\_;
  - наличие места для приготовления пищи \_\_нет\_\_\_\_\_;
  - наличие гаражных боксов \_\_\_\_\_пл. Ленина, 1\_\_\_\_\_;
  - наличие убежищ \_\_\_\_\_нет\_\_\_\_\_;
- отдельно от здания расположен гараж на 1 автобус**
- наличие помещений с возможностью выхода в Интернет (указать местоположение) **1-й этаж - каб. № 1; 3;, 4а, 4б, 2-й этаж - каб. № 15а, 19; 3 этаж - 21, 24**
  - наличие аварийных выходов из здания 5, выход №1 - коридор 1 этажа на южной стороне , выход 2\_- левое крыло в северной части Дворца; выход 3 - правое крыло в восточной части Дворца; выход 4 - спортивный зал в восточной части Дворца, вестибюль - центральная часть учреждения, южная сторона. \_\_\_\_\_;
  - наличие и место выхода на чердак здания - \_3 этаж, коридор у к.21\_\_\_\_\_;



-наличие отдельных входов в подвальные помещения здания - нет\_\_\_\_\_;

- наличие металлических решёток на окнах- \_распашные в к.3,6, 11,19\_\_\_\_\_;

- вход и въезд на территорию осуществляется **круглосуточно**);

- территория учреждения граничит:

На севере, с Пионерским парком

на востоке, с автодорогой ул.Революции

на юге, с площадью Ленина

на западе, с автодорогой ул. Маяковского

**1.6. Схема размещения учреждения относительно дорожной сети, транспортных коммуникаций, опасных объектов, других зданий и объектов инфраструктуры.**

Приложение №1.

**1.7. Схема размещения помещений учреждения.**

Приложение №2

**Раздел 2. Общие сведения о персонале и обучаемых.**

**2.1. Численность и подготовленность персонала к действиям при ЧС.**

Численность персонала учреждения составляет 118\_\_\_\_\_чел., численность обучаемых (воспитанников) \_2221\_\_\_\_\_чел., всего \_\_2339\_\_\_\_\_человек.

Режим работы учреждения:

уроки с \_9\_\_\_ час. \_00\_\_\_мин. до \_20\_\_\_ час. 30\_\_\_\_\_мин.

выходные дни \_\_без выходных\_\_\_\_\_.

Численность преподавательского состава и других сотрудников учреждения составляет:

- в первую (дневную) смену (с \_9\_ час.\_00\_\_мин. до\_14\_\_ час. 00\_\_\_мин) \_\_\_\_\_  
32чел.;

- во вторую (вечернюю) смену (с 14\_\_ час.00\_\_\_мин. до\_20\_\_ час. 30\_\_\_мин)  
\_\_86\_\_\_\_\_чел.

Подготовленность преподавательского состава и других сотрудников учреждения к действиям в ЧС оценивается удовлетворительно

\_\_\_ (удовлетворительно, неудовлетворительно)

Наличие среди персонала лиц, имеющих неврологические заболевания, алкогольную или наркологическую зависимость, отклонения в поведении и т.п.

нет\_\_\_\_\_

(нет, если есть, то указать кто персонально)

**2.2. Национальная характеристика персонала и обучаемых.**

Среди персонала и обучаемых учреждения, 100% человек имеют

Российское гражданство, в том числе 100% из числа персонала

учреждения.

**Раздел 3. Степень общественной (социальной) опасности объекта в случае совершения действий террористического характера. Силы и средства охраны.**

**3.1. Степень общественной (социальной) опасности объекта в случае совершения действий террористического характера.**

МБОУ ДОД «Дворец детского (юношеского) творчества» является социально-значимым объектом городского округа город Дзержинск с массовым пребыванием людей.

Единовременно в учреждении может находиться до 620 человек из числа персонала и обучающихся. Совершение террористического акта в здании учреждения может привести к значительным человеческим жертвам и массовым разрушениям.

В значительной степени на число жертв и масштабы разрушения могут повлиять следующие факторы: факторов, увеличивающих число жертв и масштабы разрушений - нет.

### 3.2. Характеристика охраняемой территории и её инженерное оборудование.

Площадь территории, занимаемой учреждением, составляет 47477 кв. метров, протяженность периметра ограждения отсутствует .

)

Из технических средств обнаружения и сигнализации в здании и на территории установлено:

- устройство громкоговорящей связи, с целью оперативного и своевременного оповещения персонала и обучающихся при угрозе совершения террористического акта (возникновении чрезвычайной ситуации) имеется;

- кнопка тревожной сигнализации с выводом на ПЦО ГУ МВО при УВД по г.Дзержинску имеется

- другие средства сигнализации Автоматическая пожарная сигнализация -

- средства видеонаблюдения (указать местоположение) на фасаде Дворца

- средства ограждения (указать местоположение) -.

Кроме того, системы видеонаблюдения, в сектор действия которых попадают здание и территория учреждения, располагаются (указать местоположение) нет -

Проход персонала и обучающихся (проезд техники) на территорию и к зданию учреждения осуществляются **без каких-либо ограничений.**

На территории учреждения автостоянки отсутствуют \_\_\_\_\_

(отсутствуют; имеются)

Проникновение террористов на территорию учреждения возможно со стороны \_\_\_\_\_ Пионерского парка

(указать, в том числе, откуда возможно проникновение с использованием автотранспорта)

Возможность проникновения в здание из соседних домов, в том числе по крышам и коммуникациям

нет

(нет; практически отсутствует; есть вероятность; велика вероятность)

### 3.2. Силы и средства охраны.

Охрану учреждения осуществляет \_сторож -вахтер\_\_

(указать кем осуществляется охрана)

Пропускной режим на территорию учреждения\_\_\_\_\_не организован\_\_\_\_\_.

Пропуск в здание осуществляется \_\_\_беспрепятственно\_\_\_\_\_.

(беспрепятственно; по документам; с использованием технических средств заграждения)

Ближайший отдел милиции № 2\_\_\_\_, располагается по адресу \_пл.Дзержинского\_дом2\_\_\_\_\_.

телефон дежурной части \_34 02 02\_\_\_\_\_.

Ближайший опорный пункт № 3 \_\_\_\_ , располагается по адресу \_ул.Ватутина\_\_\_\_\_.

телефон участкового \_\_\_221560\_\_\_\_\_.

Постоянная связь с органами милиции осуществляется через инспектора по работе с несовершеннолетними подростками\_\_\_\_\_отдела милиции (указать Ф.И.О. и рабочий телефон инспектора\_\_\_\_\_).

### **Раздел 4. Возможные критические и чрезвычайные ситуации и порядок действия при их возникновении (ситуационные планы).**

#### **Ситуация № 1. На территории городского округа или соседних с ним районов области введен режим антитеррора.**

В случае поступления информации о возможной подготовке террористического акта, когда известно место, но не известно время его совершения (известно место, но не известно время) или информации о появлении на территории городского округа (или соседних с ним районов области) террористических групп (лиц), намеревающихся совершить террористический акт, на территории города **может быть введен режим антитеррора.**

С получением информации о введении режима антитеррора, необходимо:

Время выполнения	Выполняемые мероприятия	Исполнитель
«Ч» + 00.05	Убедиться в достоверности передаваемой информации (сигнала) по одному из телефонов оперативных служб ОУФСБ, УВД или УГОиЧС (Приложение № 3)	Лицо, получившее информацию (сигнал)
«Ч» + 00.10	Усилить пропускной режим допуска граждан и автотранспорта на территорию учреждения	Зам. руководителя по ХЧ, служба охраны
с «Ч» + 00.10	С началом и до окончания занятий входные двери в учреждение держать закрытыми	Служба охраны
«Ч» + 00.20	Уточнить паспорт антитеррористической защищенности, в первую очередь наличие, адреса и телефоны должностных лиц, задействованных в организации аварийно-спасательных мероприятий при угрозе возникновения (возникновении) чрезвычайных ситуаций	Зам. руководителя учреждения
«Ч» + 00.30 - 01.00	Проинформировать персонал о введении режима антитеррора и дополнительных мерах, выполняемых с его введением	Руководитель учреждения

с «Ч» + 1.00, далее постоянно	Осуществлять проверку мест проведения занятий на предмет обнаружения посторонних или подозрительных предметов	Преподаватели, за 5-10 мин. до начала занятий
«Ч» + 01.00 - 02.00	Проверить исправность средств связи и оповещения, произвести пробные запуски резервных источников энергоснабжения, проверить резерв ГСМ, уточнить порядок получения на персонал и учащихся ИСЗ	Зам. руководителя по ХЧ, начальник штаба ГО
«Ч» + 02.00 - 03.00	Проверить чердачные, подвальные и подсобные помещения, гаражи, запасные выходы и т.п., закрыть их и опечатать	Зам. руководителя по ХЧ
М - 1	Спланировать и провести с персоналом учреждения учения, а с учащимися занятия по вопросам противодействия терроризму и действиям в условиях ЧС	Начальник штаба ГО, преподаватель по ОБЖ
М - 2	Совместно с представителями органов исполнительной власти и родительскими комитетами, провести комплекс предупредительно-профилактических мероприятий по повышению бдительности среди учащихся	Руководитель учреждения

**Примечание:** Время «Ч» + 00.00. - время от момента поступления информации (сигнала) в часы (минутах), М - время выполнения мероприятий в сутках (М-1 - первые сутки после поступления информации (сигнала))

**Ситуация № 2. На территории учреждения обнаружен подозрительный предмет.**

Время выполнения	Выполняемые мероприятия	Исполнитель
«Ч» + 00.01	Через находящихся рядом людей, проинформировать руководство учреждения и службу охраны об обнаружении подозрительного предмета.	Лицо, обнаружившее подозрительный предмет
«Ч» + 00.02	Прекратить допуск персонала и учащихся к месту обнаружения предмета, организовать оцепление, вывести учащихся из находящихся рядом классов (мест проведения занятий), при необходимости организовать эвакуацию людей из здания.	Руководитель учреждения, представитель службы охраны
«Ч» + 00.05	Сообщить об обнаружении подозрительного предмета по одному из телефонов оперативных служб ОУФСБ, УВД или УГОиЧС (Приложение № 3), а также в вышестоящий орган по тел.	Руководитель учреждения
«Ч» + 00.10	Усилить пропускной режим в здание учреждения, не трогать, не вскрывать и не перемещать обнаруженный подозрительный предмет	Представитель службы охраны, зам. руководителя по ХЧ
«Ч» + 00.30	Обеспечить возможность беспрепятственного подъезда к зданию (месту обнаружения подозрительного предмета) автотранспорта оперативных и аварийных служб города	Представитель службы охраны, зам. руководителя по ХЧ
до прибытия оперативно-следственной группы	Обеспечить присутствие лиц, обнаруживших находку, и фиксацию их установочных данных	Руководитель учреждения
«Ч» + 00.40	Проинформировать прибывших представителей оперативно-следственной группы о месте обнаружения подозрительного предмета и выполненных мероприятиях, действовать согласно указаний руководителя оперативного штаба (оперативной группы).	Руководитель учреждения

**Ситуация № 3. По телефону (почтой или нарочным) поступил звонок (получено письменное сообщение) об угрозе совершения террористического акта.**

Время выполнения	Выполняемые мероприятия	Исполнитель
«Ч» + 00.03	Записать, при наличии технических возможностей определения номера, телефон звонившего, дословно заполнить текст переданного сообщения, полученное письменное сообщение (конверт, все вложения и упаковку) сложить в полиэтиленовый пакет не оставляя, по возможности, на них своих отпечатков пальцев. Проинформировать о случившемся руководителя учреждения.	Лицо, принявшее звонок (получившее письменное сообщение)
«Ч» + 00.05	Сообщить о поступлении звонка (получении письменного сообщения) по одному из телефонов оперативных служб ОУФСБ, УВД или УГОиЧС (Приложение № 3), а также в вышестоящий орган по тел.	Руководитель учреждения
«Ч» + 00.05 - 00.15	Организовать эвакуацию из учреждения персонала и учащихся, указать места сосредоточения учащихся для их последующей проверки.	
«Ч» + 00.15 - 00.40	До прибытия представителей правоохранительных органов, выставить из числа преподавателей и учащихся старших классов оцепление вокруг учреждения	Представитель службы охраны, зам. руководителя по ХЧ
«Ч» + 00.15 - 00.30.	Проверить по журналам посещаемости и штатно-должностному списку 100% эвакуацию людей, по возможности, обесточить здание, по возможности, обесточить здание	Руководитель учреждения, преподавательский состав, зам. руководителя по ХЧ
«Ч» + 00.30	Обеспечить возможность беспрепятственного подъезда к зданию автотранспорта оперативных и аварийных служб города	Представитель службы охраны, зам. руководителя по ХЧ
до прибытия оперативно-следственной группы	Обеспечить присутствие лиц, принявших звонок (получивших письменное сообщение).	Руководитель учреждения
«Ч» + 00.40	Проинформировать прибывших представителей оперативно-следственной группы о выполненных мероприятиях, действовать согласно указаний руководителя оперативного штаба (оперативной группы).	Руководитель учреждения

**Ситуация № 4. Часть персонала учреждения (учащихся) захвачены преступниками как заложники.**

Время выполнения	Выполняемые мероприятия	Исполнитель
«Ч» + 00.03	Сообщить о происшествии по одному из телефонов оперативных служб ОУФСБ, УВД или УГОиЧС (Приложение № 3), а также в вышестоящий орган по тел.	Руководитель учреждения
«Ч» + 00.05 - 00.15	Организовать эвакуацию из учреждения остального персонала и учащихся, указать места сосредоточения учащихся для их последующей проверки.	Руководитель учреждения, преподавательский состав
«Ч» + 00.15 - 00.40	До прибытия представителей правоохранительных органов, выставить из числа преподавателей и учащихся	Представитель службы охраны, зам. руководи-



	старших классов оцепление вокруг учреждения	теля по ХЧ
«Ч» + 00.15 - 00.30.	Проверить по журналам посещаемости и штатно-должностному списку 100% эвакуацию людей	Руководитель учреждения, преподавательский состав
«Ч» + 00.30	Обеспечить возможность беспрепятственного подъезда к зданию автотранспорта оперативных и аварийных служб города	Представитель службы охраны, зам. руководителя по ХЧ
до прибытия оперативно-следственной группы	Обеспечить присутствие лиц, которые могут дать наиболее полную информацию о случившемся, что-то знают о количестве и судьбе заложников, количестве и требованиях преступников	Руководитель учреждения
«Ч» + 00.40	Проинформировать прибывших представителей оперативно-следственной группы о выполненных мероприятиях, действовать согласно указаний руководителя оперативного штаба (оперативной группы).	Руководитель учреждения

Наличие и места размещения стендов (материалов) антитеррористической направленности \_\_\_\_\_ Вестибюль Дворца; коридоры 1;2;3 этажей \_\_\_\_\_

## **Раздел 5. Результаты проверки состояния антитеррористической защищенности и инженерного оборудования объекта.**

Журнал контроля состояния антитеррористической защищенности и технической укрепленности учреждения \_\_\_\_\_ отсутствует \_\_\_\_\_, последняя проверка

( в наличии, отсутствует)

производилась \_\_\_\_\_.

(указать дату проверки и наименование контролирующего органа)

По результатам проверки состояние антитеррористической защищенности и инженерного оборудования объекта признано \_\_\_\_\_.

(удовлетворительным, неудовлетворительным)

Основные недостатки, выявленные в ходе проверки:

(должность, подпись, фамилия, инициалы, должностного лица, разработавшего Паспорт)

«\_\_\_\_\_» \_\_\_\_\_ 20\_\_\_\_ г.

## Приложения к паспорту:

1. Телефоны экстренных служб города, на 1-м листе.
2. Памятка о действиях при угрозах террористического характера, на 2-х листах.
3. Схема размещения учреждения, карта (план) масштабом 1:1000, на \_\_\_\_\_ листах.
4. Схема размещения помещений учреждений (поэтажный план), на \_5\_ листах.

## **РЕКОМЕНДАЦИИ**

по разработке, ведению и хранению паспорта безопасности  
(антитеррористической защищенности).

1. На основании данного образца, разрабатываются паспорта безопасности (антитеррористической защищенности) (далее - Паспорт) муниципальных учреждений (далее - учреждения) образования, здравоохранения, культуры, детских дошкольных учреждений и других социально-значимых объектов (объектов с массовым пребыванием людей) города Дзержинска.

2. Паспорт, за исключением приложений 3 и 4, разрабатывается на листах бумаги формата А-4:

- основной текст паспорта - шрифт Times New Roman, 14;

- текст внутри таблиц паспорта - шрифт Times New Roman, 12.

Приложение № 3 разрабатывается в виде карты (плана) масштабом 1:1000, с привязкой местоположения учреждения и его территории к существующей инфраструктуре (дороги, близлежащие дома и учреждения, гаражи, опасные объекты, объекты жизнеобеспечения и т.п.).

Приложение № 4 может разрабатываться на поэтажных схемах здания учреждения, с обязательным нанесением на них конструктивных особенностей здания и особенностей планировки (перепланировки) помещений (запасные выходы, металлические двери и решетки, пожарные лестницы, места ввода коммуникаций и т.п.).

3. Паспорт утверждается руководителем учреждения после согласования с начальниками ОУФСБ, УВД и УГОиЧС Администрации города, текстуальная часть паспорта и приложения №№ 3 и 4 подписываются должностными лицами их разрабатывающими. Приложения к паспорту не утверждаются.

4. Паспорт разрабатывается в 4-х экземплярах и после утверждения руководителем учреждения хранится:

- 1-й экземпляр - в учреждении, разработавшем Паспорт;

- 2-й экземпляр - в структурном подразделении Администрации города, курирующем данное учреждение;

- 3-й экземпляр - в УВД по г. Дзержинску;

- 4-й экземпляр - в ОУФСБ по г. Дзержинску.

Места и порядок хранения Паспорта определяются руководителями соответствующих учреждений (органов) самостоятельно с учётом требований, предъявляемых к хранению документов с грифом «для служебного пользования».

5. Переменные данные Паспорта заполняются карандашом и периодически уточняются:

- в учреждении, по необходимости, но не реже 1 раза в квартал;

- в структурном подразделении Администрации города, по необходимости, но не реже 1 раза в полугодие;

- в ОУФСБ и УВД по г. Дзержинску, не реже 1 раза в год.

Приложения к Паспорту уточняются по мере необходимости.

При введении режима антитеррора (возникновении чрезвычайной ситуации), **Паспорт в учреждении уточняется немедленно.**

Отметка о дате уточнения проставляется на титульном листе Паспорта.

**ТЕЛЕФОНЫ  
ЭКСТРЕННЫХ СЛУЖБ ГОРОДА**

**ЕДИНАЯ СЛУЖБА СПАСЕНИЯ - 01, 265-571**

**ОТДЕЛ УФСБ ПО Г. ДЗЕРЖИНСКУ - 260-418**

**МИЛИЦИЯ - 02, 250-202**

**УПРАВЛЕНИЕ ПО ДЕЛАМ ГОиЧС - 265-048**

**СКОРАЯ МЕДИЦИНСКАЯ ПОМОЩЬ - 03**

**СЛУЖБА ГАЗА - 04, 25-17-38**

**ЕДИНАЯ ДЕЖУРНО-ДИСПЕТЧЕРСКАЯ СЛУЖБА**

**- 050**

**ГИБДД - 266-444**

**ДЗЕРЖИНСКИЕ ЭЛЕКТРОСЕТИ - 262-414**

**С мобильного телефона - 112**

Памятка

о действиях при угрозах террористического характера.

**1. Как себя вести при обнаружении взрывоопасных или подозрительных предметов.**

Обнаружив взрывоопасный предмет (гранату, снаряд, бомбу и т.п.), а также подозрительные предметы, оставленные без присмотра (пакет, коробку, свёрток и т.п.):

- не подходите близко к обнаруженному предмету;
- позовите людей и попросите их немедленно сообщить о находке руководству и в правоохранительные органы;
- до прибытия правоохранительных органов, организуйте охрану (оцепление) этого предмета, не допускайте людей, не позволяйте им прикасаться к опасному предмету или пытаться обезвредить его;
- предупредите окружающих об исключении использования средств радиосвязи, мобильных телефонов и других радиосредств, способных вызвать срабатывание взрывателя

**Внимание! Обезвреживание взрывоопасного предмета на месте его обнаружения производится только специалистами МВД, ФСБ, МЧС.**

**2. Как себя вести при поступлении информации об угрозе совершения террористического акта по телефону.**

При поступлении информации об угрозе совершения террористического акта по телефону:

- запишите определившийся на телефоне номер звонящего на бумаге, чтобы избежать его случайной утраты;
- постарайтесь дословно запомнить разговор и зафиксировать его на бумаге;
- по ходу разговора отметьте пол и по возможности возраст звонящего, особенности его (её) речи: голос (громкий или тихий, низкий или высокий), темп речи (быстрый или медленный), произношение (отчетливое, искаженное, с заиканием, шепелявое, с акцентом и т.п.), манеру речи (развязная, с издевкой, с нецензурными выражениями);
- обязательно отметьте звуковой фон (шум автомобилей или железнодорожного транспорта, звук теле-, радиоаппаратуры, голоса и др. посторонние шумы);
- обязательно зафиксируйте точное время начала разговора и его продолжительность, отметьте характер звонка (городской или междугородний);
- в ходе разговора постарайтесь получить ответы на следующие вопросы:
  - какие конкретные требования он (она) выдвигает
  - он (она) выдвигает требования лично, или выступает в роли посредника, либо представляет какую-то группу лиц
  - на каких условиях он (она) или они согласны отказаться от задуманного
  - как и когда с ним (с ней) можно связаться
  - кому Вы можете или должны сообщить об этом звонке

**Помните! Ваши правильные действия окажут значительную помощь правоохранительным органам для предотвращения совершения преступлений и розыска преступников.**

### **3. Как себя вести при поступлении информации об угрозе совершения террористического акта в письменной форме.**

Угрозы в письменной форме могут поступать как по почте, так и в различного рода анонимных материалах (записках, надписях, информации на дискете и т.п.). После получения такого документа обращайтесь с ним максимально осторожно:

- старайтесь не оставлять на нем отпечатков своих пальцев;
- не мните документ, не делайте на нем пометок;
- по возможности, уберите его в чистый полиэтиленовый пакет и поместите в отдельную жесткую папку;
- если документ поступил в конверте - его вскрытие производить только с левой или правой стороны, аккуратно отрезая кромки ножницами;
- сохраняйте всё, документ с текстом, любые вложения, конверт и упаковка могут содержать информацию о преступниках;
- не расширяйте круг лиц, знакомых с содержанием документов.

**Помните! Ваши правильные действия помогут правоохранительным органам при проведении последующих криминалистических исследований.**

### **4. Как себя вести, если Вы оказались в заложниках.**

Если Вы оказались в заложниках:

- возьмите себя в руки, успокойтесь и не паникуйте;
- разговаривайте спокойным голосом;
- не выказывайте ненависть и пренебрежение к преступникам, не реагируйте на их действия в отношении других заложников;
- выполняйте все указания бандитов;
- не привлекайте внимания террористов своим поведением, не оказывайте активного сопротивления - это может усугубить Ваше положение;
- не пытайтесь вступить в беседу с террористами, не стремитесь разжалобить их или отговорить от выполнения намеченного плана;
- запомните как можно больше информации о террористах (количество, вооружение, как выглядят, особенности внешности, телосложение, акценты, тематику разговоров, темперамент, манеру поведения);
- сохраняйте умственную и физическую активность;
- не пренебрегайте пищей - это поможет сохранить силы и здоровье;
- при штурме здания ложитесь на пол лицом вниз, сложив руки на затылке.

**Помните! Правоохранительные органы делают всё, чтобы Вас вызволить.**

### **5. Признаки по которым можно выявить террористов и их преступные намерения по подготовке теракта.**

Деятельность террористов не всегда бросается в глаза, но вполне может показаться подозрительной и необычной:

- будьте особо бдительны к людям, одетым явно не по сезону, в теплое время года под плащом или толстой курткой террористы чаще всего прячут взрывные устройства;
- обращайтесь повышенное внимание на людей с большими сумками и чемоданами, особенно, если они находятся в месте, не подходящем для такой поклажи;
- не выпускайте из поля зрения тех, кто ведет себя неадекватно, нервозно, испуганно, оглядываясь, проверяя что-то в одежде или в багаже. Постарайтесь запомнить отличительные черты их лица, одежду, имя, возможные шрамы и татуировки, особенность речи и манеру поведения. Следите за мимикой их лица, специалисты утверждают, что преступник, готовящийся к теракту, обычно выглядит чрезвычайно сосредоточенно, губы плотно сжаты, либо медленно двигаются, как будто читая молитву;
- ни в коем случае не поднимайте забытые вещи (сумки, мобильные телефоны, кошельки), не принимайте от незнакомых лиц никаких подарков, не берите вещей с просьбой передать другому человеку

**Помните! Если признаки странного поведения людей очевидны, необходимо немедленно сообщить об этом в силовые структуры или обратиться на них внимание сотрудников правоохранительных органов.**

#### **6. Меры предосторожности, которые необходимо соблюдать в местах массового пребывания людей.**

Террористы часто выбирают для своих атак места массового скопления людей. Помимо собственно поражающего фактора террористического акта, люди гибнут и получают травмы ещё и в результате давки, возникающей вследствие паники, поэтому следует помнить некоторые правила поведения в местах массового скопления людей:

- наиболее безопасным является место, расположенное как можно дальше от середины толпы, трибун, мусорных контейнеров, ящиков, оставленных пакетов и сумок, стеклянных витрин, заборов и оград;
- в случае возникновения паники необходимо обязательно снять с себя галстук, шарф;
- при давке надо освободить руки от всех предметов, согнуть их в локтях, застегнуть одежду на все пуговицы, защитить грудную клетку руками;
- следует всеми силами удержаться на ногах, избегать мест наибольшего скопления и давления (сужений, выступов и т.п.);
- в случае падения необходимо свернуться клубком на боку, резко подтянуть ноги и постараться подняться по ходу движения толпы;
- не стоит привлекать к себе внимание громкими репликами и выкрикиванием лозунгов, приближаться к агрессивным настроенным лицам и группам лиц, вмешиваться в происходящие стычки;
- нельзя вливаться в толпу сбоку, нагибаться, поднимать с пола оброненные предметы, хвататься за деревья, столбы, ограду, поднимать руки над головой (сдавят грудную клетку) или опускать их вниз (при сжатии толпы руки не удастся поднять);
- при первой же возможности сразу постараться покинуть толпу.