

Издатель: МБУ ДО «Дворец детского творчества»
Города Дзержинска Нижегородской области



№12(140)

декабрь 2018



*Декабрь – это первый месяц зимний,
Он снегом покрывает всё вокруг.
И снеговик на улице красивый,
Он – наш дворовый общий снежный друг.*

*Настала зимняя морозная пора,
И ветерок шальной прохладой дышит.
Катается на санках детвора,
А также на коньках, ледянках, лыжах.*

RSPR 52-01763-Д-01



Зарегистрировано в Реестре школьной прессы России. Portal.lgo.ru

Титульную страницу
сверстал
Михаил Белов

История Нового года

История возникновения праздника Нового года довольно интересная. Современное торжество по праву считается одним из наиболее любимых, всенародных. К тому же традиционные выходные, дающие возможность не только погулять, но и отдохнуть, способствуют популярности праздника. Еще задолго до приближения 1 января разноцветные гирлянды и украшения превращают привычное окружение в сказку, которая неизменно приносит радость и детям, и взрослым. Вот только что мы знаем о его происхождении, какова история Нового года в России?



Какова же история происхождения праздника? Новый год своими корнями уходит еще во времена Священной Римской империи. В частности, римляне приурочили начало Нового года к марту и успешно отмечали его вплоть до 45 года до Рождества Христова. Было принято приносить жертвы Янусу, а также дарить друг другу различные подарки. Причем отдельное внимание уделялось презентам сильным мира сего – чиновникам и патрициям.

На Руси - своя интересная история праздника. Новый год здесь отмечали согласно народным традициям. Жизненный цикл славян до принятия христианства был напрямую связан с природой и сменой времен года. Не удивительно, что история происхождения Нового года связана была с весенним равноденствием. Когда еще начинать отсчет дней, как не с приходом весны и пробуждением всего живого после зимнего сна. В конце X столетия вместе с христианством Киевская Русь приняла и новое летоисчисление – по юлианскому календарю. Отныне год стал делиться на 12 месяцев, которые получили свои имена соответственно погодным условиям. И еще 4 столетия новый год начинался с 1 марта.

История современного Нового года в России началась с приходом Петра I. Без сомнения, первый император был выдающейся личностью и реформатором, в значительной мере преобразившим страну. Поэтому не удивительно, что европейские обычаи оказали влияние и на празднование Нового года. Поскольку в Англии, Франции, Германии год стартовал с 1 января, то новое столетие в России началось с того же дня. Ранее, в 1699 году, был

обнародован указ о смещении даты празднования. А уже в ночь на 1 января 1700 года империя начала жить по-новому. Кстати, русский Новый год все равно с европейским не совпадал. Европа жила уже по григорианскому летоисчислению.

Кстати, интересно, что лесных красавиц наряжали не в игрушки, а в сласти, орехи, яблоки. После смерти Петра елки ставить и вовсе перестали, оставив их лишь в трактирах. А символом праздника продолжали оставаться сосновые и березовые ветки. Когда же появилась на празднике елка? Первая публичная елка появилась лишь в 1852 году в здании Екатерингофского вокзала.

Когда появился Дед Мороз?

Все привыкли видеть Деда Мороза, главного волшебника страны, добрым и веселым дедушкой, который дарит детям подарки, исполняет самые заветные желания и ходит в длинной шубе и валенках.


Оказывается, таким он был не всегда: несколько столетий назад Мороз носил плащ, имел всего по три пальца на руках, а неугодных ему детей бил посохом.



Никто не знает точно, где и когда появился на свет Дед Мороз. Первые упоминания о старце, который вызывает сильные морозы, замечены у восточных славян. Изначально волшебника называли не Дедом Морозом, а Мороком – именем бога холода и зимы. Существует версия, по которой слово «мороз» впоследствии произошло как раз от имени древнеславянского

духа. Морок был злым существом. Славяне представляли его сторбленным растрепанным стариком, который ходил по лесам в льняной рубашке и в лаптях. Все на своем пути он покрывал снегом или превращал в лед – деревья, реки, землю. Славяне верили, что при встрече с Мороком человек превратится в ледяное изваяние, поэтому очень боялись злого духа. Позже наши предки научились использовать духа зимы в своих целях. Славяне считали: если зима будет снежной и холодной, то летом обязательно будет много урожая. Они стали приманивать бога холода, в Святки и Чистый четверг, зазывая его к себе блинами или кутьей. Еду для духа оставляли на крыльце или на окне.

Дед Мороз возродился лишь в XIX веке в образе Николая Чудотворца, или Николая Угодника. Этот святой был избран для образа доброго старца с подарками для детей, поскольку еще при жизни он много помогал людям и был очень щедрым. При императоре Александре II образ святого Николая впервые был связан с Новым Годом и Рождеством. Николай Угодник ходил по домам и дарил детям подарки, но самой ребятне этот образ так и не стал близок, и в конце XIX века на смену святому пришел привычный для нас Дед Мороз.



Михаил Белов

**Верь - не верь*

Год хрюшки



Да, именно он наступает по восточному календарю. Характеристика людей, рожденных в год Свиньи

Характеристика Свиньи дает общее представление о знаке, знакомит с его положительными и отрицательными качествами.

Карьера

Свинья с легкостью идет вверх по карьерной лестнице. Ей сопутствует удача в финансовых делах. Всего достигает своим трудом и никогда не «идет по головам».

Как правильно встретить 2019 год

Хорошим способом привлечения денег в дом станет приобретение одной или нескольких копилочек, изображающих хрюшку. Ведь свинка — это сам по себе сильный денежный талисман. Лучше приобретать копилочки розового цвета. Нужно регулярно складывать в них монетки. Предпочтительнее использовать фарфоровые копилки, но можно купить и пластиковую.

В момент встречи нового 2019 года дома должно быть чисто. Несмотря на распространенное мнение о нечистоплотности свинок, в действительности это животное любит чистоту, а грязь использует для избавления от кожных паразитов. Необходимо прибратся в жилище перед праздничным днём.



Дарья Шагина

Игры на Новый год!

Мы все очень ждём Нового года! А чтобы Новый 2019 год отметить очень весело, я для вас приготовила игры и конкурсы на Новый год!

Фотоконкурс «Герои у ёлки».

Каждый гость достаёт из мешочка свой фант, в котором указана его роль, например, Чебурашка, животное-символ Нового года, и так далее. И каждый гость по очереди выходит к ёлке и показывает своего героя, которого нужно запечатлить. Гостям будет весело, а после праздника останутся весёлые фото.



Танцуют все.

Все стоят вокруг ёлки. Ведущий включает весёлую новогоднюю музыку и на каждую песню называет героя. А участники должны танцевать в соответствующем стиле, например, сейчас танцуют снежинки, а теперь — зайцы а теперь котики, и так далее. Самым подвижным полагаются призы.

Супер-сыщик.

Выбирают двух-трех человек, их выводят в другую комнату и следят, чтобы никто из них не подглядывал. В это время в другой комнате ведущий раскладывает в разных местах вырезанные снежинки, штук 10-15 или больше. Располагать можно и под ёлкой, и под столом, и на столе. Затем заводят в комнату участников и по команде «старт» они должны приступить к поиску снежинок. Гостям можно будет в трудный момент подсказывать «горячо» — «холодно». Кто больше собрал снежинок — тот и победитель.

Кто я?

Отличная игра для всей семьи. Каждому игроку раздаются карточки, на которых написаны имена, сказочных персонажей, писателей и т.д. Каждый участник не может читать свою карточку, но должен приклеить ее себе на лоб. Задавая наводящие вопросы соседу, на которые тот может ответить только «Да» или «Нет». Вам нужно определить, кто Вы согласно надписи на карточке.

Елена Голубева

НОВОГОДНИЕ РЕЦЕПТЫ,

или "Вкусный Новый год"

Новогодние блюда – это самые желанные кулинарные кушанья. Рецепты новогоднего стола - часто то, что мы хотели, но так и не успели приготовить в уходящем году. **А как будут рады мамочки вашей помощи!** И уже заранее все начинают думать, что приготовить на новый 2019 год. Я упрощу вам эту работу и расскажу о трёх вкусных новогодних блюдах. Ведь как Новый год встретишь, так его и проведёшь. Хорошо встретить Новый год-2019 поможет праздничное новогоднее меню.

Закуска «Елочные шары» Потребуется:

- крабовые палочки — 0,2 кг;
 - сыр — 0,1 кг;
 - майонез — 100 г;
 - яйцо — 2 шт;
 - лук зеленый — 2 пера;
 - чеснок — 1 зубчик;
 - маслины — 6 шт;
 - соль — по вкусу.
1. В глубокую емкость натрите на терке крабовые палочки. Часть из полученной массы отложите в сторону для панировки.
 2. Натрите сыр на терке, затем добавьте его к крабовым палочкам.
 3. Отварите яйца, очистите их, натрите на терке и добавьте в основной состав.
 4. Чеснок пропустите через пресс, после чего добавьте к крабовым палочкам.
 5. В емкость добавьте майонез, перемешайте состав, при необходимости посолите.
 6. Из полученной массы сформируйте шары, после чего обваляйте их в отложенной крабовой массе.
 7. Выложите шары на плоское блюдо.
 8. Маслины без косточки разрежьте поперек, перья лука нарежьте тонкими полосками.
 9. В отверстие маслины просуньте луковую веревочку, затем поместите маслину на шарик, подайте блюдо на стол.



НОВОГОДНИЕ РЕЦЕПТЫ,

или "Вкусный Новый год"

Салат «Красотка» Потребуется:

- копченая курица — 0,3 кг;
- пекинская капуста — 0,3 кг;
- грецкие орехи — 50 г;
- масло растительное — 100 г;
- груша — 1 шт;
- французская горчица — 10 г;
- перец молотый — 5 г;
- соль — по вкусу.



1. Нарезьте курицу, грушу и капусту, измельчите орехи.
2. Соедините все ингредиенты.
3. Для заправки смешайте масло с горчицей, черным перцем.
4. Полейте салат заправкой, хорошенько перемешайте.

Торт «Графские развалины» Потребуется:

- бже (меренги) — 1 кг;
- сливки (не менее 33%) — 0,5 л;
- сахарный песок — 0,1 кг;
- клубника — 0,3 кг;
- имбирь свежий — кусочек длиной 1,5 см;
- мята — 2 веточки.



1. Мелко нарежьте клубнику, мяту, натрите имбирный корень.
2. Взбейте сливки с сахаром, затем добавьте в состав клубнику, имбирь и мяту.
3. Перемешайте. Крем для торта готов.
4. Выложите в формочку первый слой бже, после чего покройте его слоем крема.
5. Повторите процедуру. Самым последним слоем выложите бже. Десерт готов, можете приступать к чаепитию!

Надеюсь, что данные рецепты вам помогли. Желаю счастливого и вкусного Нового Года!

Мой любимый Дзержинск!

Архитектура


Если я скажу вам, что наш город частично построен руками архитекторов, которые строили Петербург, вы мне поверите? Если нет – придется поверить! Все выдающиеся постройки в нашем городе спроектированы **Кусакиным Алексеем Федоровичем** - приверженцем ленинградско-петербургской архитектурной школы.

Пожалуй, самое приметное здание в нашем городе – **Дом Культуры Химиков**, построенное в стиле классицизма, также является главным зданием культуры города.



Давайте углубимся в городскую среду и пойдем гулять во **дворы Дзержинска**.

Тем, кто мало знает наш город, может показаться, что все дворы одинаковы – серые «панельки» времен СССР. Пришло время разрушать стереотипы! Гуляя по городу, вам встретятся большие арки, ведущие во двор, открытые кованые балконы, дома не выше четырех этажей имеют пастельные и совсем не скучные оттенки – море эстетики! Есть в этом свой шарм, убедитесь сами:



Спросив на улице любого встречного о том, какое здание в Дзержинске самое известное, вы наверняка услышите – **Дом со шпилем**. Он расположен на проспекте Чкалова, его построил Кусакин в 1955 году, он создал этот пейзаж и затем Дом со шпилем утвердил архитектуру не только этого района, но и всего города.


**Моя родина*

Мой любимый Держинск!

Я опросила своих друзей и знакомых о том, какие у них любимые места в Держинске:

- Люблю находиться там, где много деревьев, **парк**, например, или гулять в **Желнино**.
- Скорее всего – **набережная**, здесь не чувствуется «давления» города, и можно любоваться красивым видом на Оку и её зеленые прибрежья.
- Люблю кататься на велосипеде по **проспекту Чкалова** и в **старой части города** – здешняя архитектура вдохновляет меня.
- Больше всего в нашем городе мне нравится **мой дом** 😊

Что касается меня, я считаю, что в разные времена года та или иная часть города приобретает свои преимущества особенные краски.



Настя Титова

Британская кошка


У вас есть кошка? Тогда вы меня поймете. Ах, у вас ее нет? Тогда этот материал точно для вас, друзья! Только дочитайте до конца – возможно, этот милый зверек изменит вас и вашу жизнь!

Британская кошка – идеальный домашний питомец для тех, кто любит покой и тишину. Представители этой породы - настоящие английские аристократы, которые ни за что не позволят себе слишком активных игр и пустого бега по квартире. Они имеют добрый взгляд, приятный характер и солидный вид.

Взрослый британец – образец серьезности, независимости и сдержанности. А котята этой породы - активные и любопытные, поэтому нуждаются в воспитании с самого рождения.

Британские кошки прекрасно подходят людям, которые не привыкли проводить слишком много времени дома. Эти кошки не будут грустить в отсутствие человека. Но они сильно любят своего хозяина и в отличие от многих других пород кошек, британцы привязываются ко всем членам семьи, не делая исключений.

Несмотря на независимость, британская кошка требует к себе внимания. С ней необходимо играть, разговаривать и, конечно же, ласкать и гладить. Но делать это стоит только тогда, когда у кошки будет хорошее настроение.



Это я, твой друг!

История про то, почему нельзя ходить

вечером в лес

Случилось это поздним летним вечером. Оставались мы тогда с бабушкой вдвоем на ее даче возле леса. Было очень темно, дул сильный ветер, и ветки деревьев ударялись об окна. Мне стало немного жутко.

Присела я на свою кровать и сказала: «Бабуль, а расскажи мне историю из своего детства».

Бабушка присела ко мне поближе, подумала и сказала: « Ну, слушай»

«Когда - то вечером я гуляла с моей подругой по нашей деревне. Нам было очень весело. Мы гуляли, веселились. Мы пошли ближе к лесу, потому что нам было очень интересно, как выглядит вечерний лес, покрасоваться красивыми елями на фоне звездного неба и повеселиться. Мы дошли до леса и услышали странные звуки, ветки деревьев шевелились. Жуть одолела нас, мы не знали, что делать и я закричала: «Бежим!» Мы бежали очень долго, сами не зная куда. Нам казалось, что кто – то гонится за нами. Мы бежим, бежим и вдруг резко остановились. Перед нами встал старичок в белой одежде. Он был с белой длинной бородкой и в белой большой шляпке на голове. На нём была очень жуткая шкура животного.

И говорит нам старичок: «Ну, вот я вас и догнал!» Нам с подругой стало очень страшно. «Это я за вами гнался», - говорит старичок. Мы с подругой тихим голосом сказали: «Здравствуйте, а вы кто?» Он нам отвечает: «Это я – Леший. Хозяин зверей и леса в целом». «Я отзываюсь на человеческий голос. Живу в лесу. Я люблю гулять по лесу, особенно в лунные ночи, качаться и висеть на деревьях, подшучивать над людьми и гоняться за ними». У нас подругой даже дыхание замерло. Спросили его: «А зачем вы за нами гнались?»

Леший отвечал: «Я вам хотел сказать, что не нужно гулять по лесу в темное время суток! И мне мешать не будете, и сами себя сбережете!»

Мы с подругой успокоились и пошли домой с большим удивлением. Пришли мы домой, и легли спать.

Теплый луч свет коснулся моей щеки, я зажмурилась от утреннего солнечного света. Первое, что я вспомнила - это рассказ бабушки и сразу села его записать на мой компьютер, чтобы больше некогда его не забыть!

Дети, не гуляйте поздним вечером по лесу!

Елена Голубева

**А ну-ка, отгадайте!*

Новогодний кроссворд



Дворец детского творчества г.Дзержинск Нижегородской области

Редактор Ираида Крошила

Номер отпечатан в редакционно-издательском отделе ДДТ.

Адрес редакции: 606023, Нижегородская область, город Дзержинск, пл.Ленина, д.1.

Дворец детского творчества, каб. 3.

Телефон для справок 26-42-05

Распространяется бесплатно.

Время подписания в печать 16 часов, фактически 16 часов.

Тираж - 50 экземпляров